

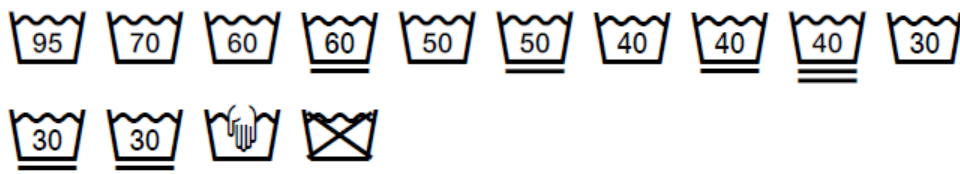
PESUHUONEET/ KODINHOITOHUONEET/ JOHDANTOTEKSTI: LIITE 3

www.inspecta.com - www.ginetex.net

Tekstiilien hoito-ohjeiden selitykset




Vaateen hoito-ohjeet sisältävät viisi symbolia, jotka koskevat pesua, valkaisua, silittämistä, kuivaamista ja kemiallista pesua. Nämä symbolit ja niiden muodostamat hoito-ohjemerkinnot ovat rekisteröityjä tavaramerkkejä (rekisteröijät WIPO ja INPI). Tavaramerkit ovat GINETEXin ja COFREETin yhteisomistuksessa. Ne kertovat, missä määrin vaatetta voi käsitellä ja hoitaa vahingoittamatta sitä pysyvästi. Hoito-ohjeen mukainen hoito takaa sen, että tekstiili ei vahingoitu. Se ei kuitenkaan takaa sitä, että kaikki lika ja tahrat saataisiin täysin poistetuksi. Hoito-ohjeeseen merkittyä kevyempi käsittely ja alemmat lämpötilat ovat aina sallittuja.

Pesu




Pesusoikko


Konepesu

-  Pesusoikossa oleva numero osoittaa suurimman suositellun pesulämpötilan.
-  Alleviivaus: valitse erikoispesuohjelma (kuten herkkien tekstiilien tai tekokuitujen ohjelma) ja vähennä pyykin määrää.
-  Kaksoisviiva: valitse erittäin varovainen pesuohjelma (kuten villaohjelma) ja pese vain muutama vaate kerrallaan.

Vain käsinpesu

-  Käsi pesusoikossa: suositellaan vain nopeaa ja varovaista käsinpesua max 40 °C lämpöisessä vedessä.




Ei sovi pestäväksi

-  Rasti pesusoikon päällä: vaatetta ei saa pestä (se on todennäköisesti pestävä kemiallisesti).

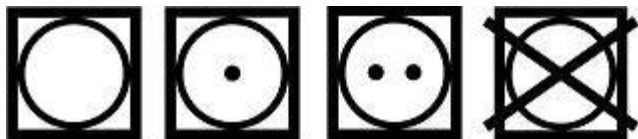
Valkaisu




Kolmiomerkki kertoo valkaisusta.


-  Kolmio: saa valkaista.
-  Kolmio, jossa on kaksi vinoviivaa, kertoo, että happivalkaisuaine (jota on valkopesuaineissa) on sallittu, mutta kloorivalkeaisu ei ole.
-  Rasti kolmion päällä: ei saa valkaista. Paikallinen tahranpoisto on siis tehtävä erittäin varovasti - kokeile tahranpoistajaa ensin piilossa olevaan osaan vaatetta.


Kuivaus (rummussa)




Neliömerkki kertoo kuivauksesta. Neliön sisällä oleva ympyrä kertoo rumpukuivauksesta tai sen kieltämisestä.

-  Neliössä ympyrä: sopii rumpukuivaukseen.

-  Neliössä ympyrä, jossa yksi piste: rumpukuivaus matalassa lämpötilassa varovaisella ohjelmalla.

-  Neliössä ympyrä, jossa kaksi pistettä: rumpukuivaus ilman rajoituksia.





-  Neliössä ympyrä ja rasti päällä: vaatetta ei saa rumpukuivata.




- Rumpukuivaus ei sovellu kaikille tekstiileille (huomioi hoito-ohjemerkit). Esimerkiksi:
 - puuvillaneuleet (kutistuminen)
 - villa (huopaantuminen, kutistuminen)
 - silkki ja polyakryyli (vahingoittuvat kuumassa)
 - verhot (rypistyminen).

Vinkkejä onnistuvaan kuivaamiseen:

- Kuivaaminen ulkona narulla säästää energiaa ja rahaa. Jos pyykkejä kuivataan narulla sisällä, huone on tuuletettava hyvin.
- Purista vesi pois huolellisesti ennen kuivaamista. Katso hoito-ohjemerkeistä, voiko vaatteiden lingota suurella kierrosnopeudella.
- Kuivaa rummussa yhdessä vain saman kuivausajan vaativia vaatteita. Esimerkiksi puuvillalla ja tekokuiduilla on eri kuivausaika ja niihin jää eri määrä kosteutta.
- Joissakin kuivausrummuissa on jäljellä olevaa kosteutta mittaavat anturit, jotka pysäyttävät kuivauksen, kun määritelty kuivusaste on saavutettu. Jos kuivausrummun ohjelma säädetään ajallisesti, yritä käyttää lyhyempiä ohjelmia energian säästämiseksi.
- Noudata aina valmistajan ohjeita äläkä täytä rumpua liian täyteen.

Kuivaussymbolit, joita voi esiintyä vaatteissa mikäli rumpukuivaus ei ole sallittu





-  Tasokuivaus
-  Tasokuivaus varjossa
-  Riippukuivaus
-  Riippukuivaus varjossa
-  Tasokuivaus valuvana

-  Tasokuivaus varjossa valuvana
-  Ripustetaan valuvana kuivumaan
-  Ripustetaan valuvana kuivumaan varjoon

Silitys



Pisteiden määrä silitysraudassa kertoo suositellun silityslämpötilan.






-  Yksi piste: viileä silitysrauta (110 °C, esimerkiksi polyakryylin, polyamidin ja asetaatin silityslämpötila)
-  Kaksi pistettä: lämmin silitysrauta (150 °C, esimerkiksi villan, silkin, polyesterin ja viskoosin silityslämpötila)
-  Kolme pistettä: kuuma silitysrauta (200 °C, esimerkiksi puuvillan ja pellavan silityslämpötila)
-  Rasti silitysraudan päällä: ei saa sillittää (voi vahingoittaa vaatetta)

Kemiallinen pesu



Nämä merkit antavat ohjeita kemiallisesta pesusta, sekä kuiva- että vesipesu.

- Kirjaimet ympyrän sisällä kertovat sopivan liuotintyyppin pesulaa varten.

-  Rasti ympyrän päällä: ei kemiallista pesua. Älä käytä tahrannoistajia, jotka sisältävät liuottimia.
-  Kaikki liuotintyyppit kuten tetrakloorieteeni ovat sallittuja
-  Kemiallinen pesu hiilivedyllä
-  Kemiallinen vesipesu
-  Kemiallinen vesipesu kielletty



Varoitus : Arka materiaali, varovainen käsittely



Varoitus : Hyvin arka materiaali , hyvin varovainen käsittely